

Dans tout ce chapitre, D désigne une partie de \mathbb{R} et f est une fonction définie sur D .

1 Limite en l'infini

1.1 Limite infinie en l'infini

Définition 1

On suppose qu'il existe un réel a tel que $[a; +\infty[\subset D$.

- On dit que f a pour limite $+\infty$ en $+\infty$ si, pour tout réel A , il existe un réel $x_0 \in D$ tel que, pour tout $x \in D$, si $x \geq x_0$, alors $f(x) \geq A$. On notera $\lim_{x \rightarrow +\infty} f(x) = +\infty$
- On dit que f a pour limite $-\infty$ en $+\infty$ si, pour tout réel A , il existe un réel $x_0 \in D$ tel que, pour tout $x \in D$, si $x \geq x_0$, alors $f(x) \leq A$. On notera $\lim_{x \rightarrow +\infty} f(x) = -\infty$

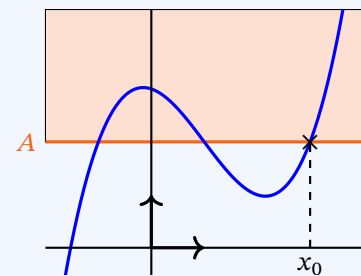
Cette définition est très similaire à celle rencontrée pour les limites de suites : pour n'importe quel réel A , aussi grand soit-il, à partir d'une certaine valeur du réel x , $f(x)$ est plus grand que ce réel A .

Exemple 1

On représente ici la courbe d'une fonction f dans un repère.

Pour n'importe quel réel A , aussi grand que l'on veut, on peut trouver un x_0 à partir duquel la courbe est toujours au-dessus de la droite d'équation $y = A$.

On a $\lim_{x \rightarrow +\infty} f(x) = +\infty$.



Définition 2

On suppose qu'il existe un réel a tel que $] -\infty; a] \subset D$.

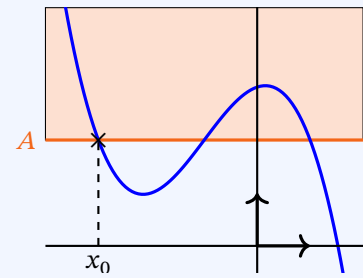
- On dit que f a pour limite $+\infty$ en $-\infty$ si, pour tout réel A , il existe un réel $x_0 \in D$ tel que, pour tout $x \in D$, si $x \leq x_0$, alors $f(x) \geq A$. On notera $\lim_{x \rightarrow -\infty} f(x) = +\infty$
- On dit que f a pour limite $-\infty$ en $-\infty$ si, pour tout réel A , il existe un réel $x_0 \in D$ tel que, pour tout $x \in D$, si $x \leq x_0$, alors $f(x) \leq A$. On notera $\lim_{x \rightarrow -\infty} f(x) = -\infty$

Exemple 2

On représente ici une fonction f dans un repère.

Pour n'importe quel A , aussi grand que l'on veut, on peut trouver un x_0 en-dessous duquel la courbe est toujours au-dessus de la droite d'équation $y = A$.

On a $\lim_{x \rightarrow -\infty} f(x) = +\infty$.



Il s'agit de la principale différence avec les suites : pour les suites, l'indice n ne pouvait que tendre vers $+\infty$. Dans le cas des fonctions, le réel x peut aller vers $+\infty$ mais aussi $-\infty$ et d'autres valeurs réelles entre les deux, comme nous le verrons plus tard dans ce chapitre...

1.2 Limite finie en l'infini

Définition 3

On suppose qu'il existe un réel a tel que $[a; +\infty[\subset D$. Soit $l \in \mathbb{R}$.

- On dit que f a pour limite l en $+\infty$ (ou que $f(x)$ tend vers l lorsque x tend vers $+\infty$) si, pour tout $\varepsilon > 0$, il existe un réel x_0 tel que, si $x \geq x_0$, alors $f(x) \in]l - \varepsilon; l + \varepsilon[$.

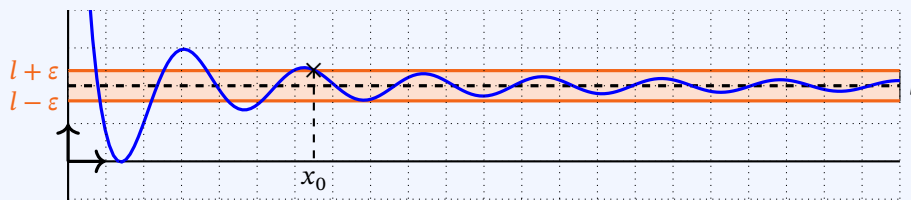
Si une telle limite existe, elle est unique. On note alors $\lim_{x \rightarrow +\infty} f(x) = l$.

- On dit que f a pour limite l en $-\infty$ (ou que $f(x)$ tend vers l lorsque x tend vers $-\infty$) si, pour tout $\varepsilon > 0$, il existe un réel x_0 tel que, si $x \leq x_0$, alors $f(x) \in]l - \varepsilon; l + \varepsilon[$.

Si une telle limite existe, elle est unique. On note alors $\lim_{x \rightarrow -\infty} f(x) = l$.

Exemple 3

Une fonction f est représentée ci-dessous. Pour n'importe quel $\varepsilon > 0$, on peut trouver un réel x_0 à partir duquel on a toujours $f(x) \in]2 - \varepsilon; 2 + \varepsilon[$. On a $\lim_{x \rightarrow +\infty} f(x) = 2$



Définition 4

On se place dans un repère $(0; \vec{i}, \vec{j})$ orthonormé.

- Si $\lim_{x \rightarrow +\infty} f(x) = l$, on dit que la droite d'équation $y = l$ est asymptote à la courbe de f en $+\infty$
- Si $\lim_{x \rightarrow -\infty} f(x) = l$, on dit que la droite d'équation $y = l$ est asymptote à la courbe de f en $-\infty$

Exemple 4

Dans le cas précédent, la droite d'équation $y = 2$ est asymptote à la courbe de f en $+\infty$.

Comme dans le cas des suites, il est parfois utile de préciser le comportement d'une fonction qui admet une limite finie en $+\infty$.

Définition 5

On suppose qu'il existe un réel a tel que $[a; +\infty[\subset D$. Soit $l \in \mathbb{R}$.

- On dit que $f(x)$ tend vers l par valeurs supérieures lorsque x tend vers $+\infty$ si, pour tout $\varepsilon > 0$, il existe un réel x_0 tel que, si $x \geq x_0$, alors $f(x) \in]l; l + \varepsilon[$. Autrement dit, la limite de f en $+\infty$ vaut l et $f(x)$ reste supérieur à l à partir d'un certain réel. On note alors $\lim_{x \rightarrow +\infty} f(x) = l^+$.
- On dit que $f(x)$ tend vers l par valeurs inférieures lorsque x tend vers $+\infty$ si, pour tout $\varepsilon > 0$, il existe un réel x_0 tel que, si $x \geq x_0$, alors $f(x) \in]l - \varepsilon; l[$. Autrement dit, la limite de f en $+\infty$ vaut l et $f(x)$ reste inférieur à l à partir d'un certain réel. On note alors $\lim_{x \rightarrow +\infty} f(x) = l^-$.

Attention, ce n'est pas parce que $\lim_{x \rightarrow +\infty} f(x) = l$ qu'on a forcément $\lim_{x \rightarrow +\infty} f(x) = l^+$ ou $\lim_{x \rightarrow +\infty} f(x) = l^-$. Les valeurs de $f(x)$ peuvent osciller autour de l , lui étant parfois supérieures, parfois inférieures.

Les mêmes définitions s'étendent naturellement pour les limites en $-\infty$.

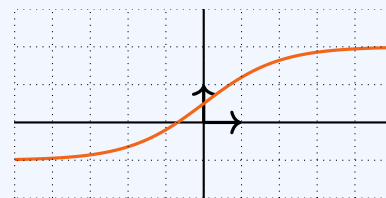
Exemple 5

On a représenté la courbe d'une fonction f dans un repère.

Il semblerait que $\lim_{x \rightarrow +\infty} f(x) = 2^-$ et $\lim_{x \rightarrow -\infty} f(x) = (-1)^+$

La droite d'équation $y = 2$ est asymptote à la courbe de f en $+\infty$.

La droite d'équation $y = -1$ est asymptote à la courbe de f en $-\infty$.

**1.3 Limites usuelles****Propriété 1**

Soit n un entier naturel non nul.

$$\lim_{x \rightarrow +\infty} x^n = +\infty \qquad \lim_{x \rightarrow +\infty} \frac{1}{x^n} = 0$$

Si n est pair,

$$\lim_{x \rightarrow -\infty} x^n = +\infty \qquad \lim_{x \rightarrow -\infty} \frac{1}{x^n} = 0^+$$

Si n est impair,

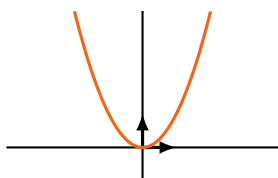
$$\lim_{x \rightarrow -\infty} x^n = -\infty \qquad \lim_{x \rightarrow -\infty} \frac{1}{x^n} = 0^-$$

Enfin,

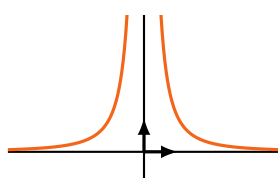
$$\lim_{x \rightarrow +\infty} \sqrt{x} = +\infty \qquad \lim_{x \rightarrow +\infty} e^x = +\infty \qquad \lim_{x \rightarrow -\infty} e^x = 0$$

Il est important de visualiser les courbes représentatives de ces fonctions. Celles-ci vous permettront de bien garder ces limites usuelles en tête.

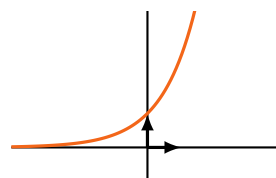
$x \mapsto x^n, n$ pair



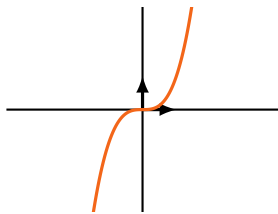
$x \mapsto \frac{1}{x^n}, n$ pair



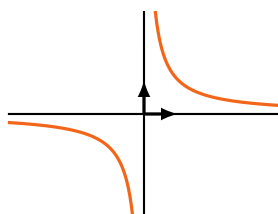
$x \mapsto e^x$



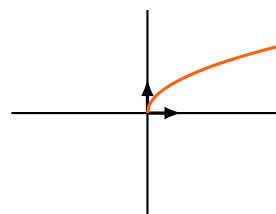
$$x \mapsto x^n, n \text{ impair}$$



$$x \mapsto \frac{1}{x^n}, n \text{ impair}$$



$$x \mapsto \sqrt{x}$$



2 Limite en un point

2.1 Limite finie en un point

Définition 6

Soit $a \in D$ et l un réel.

On dit que $f(x)$ tend vers l lorsque x tend vers a si, pour tout $\varepsilon > 0$, il existe un réel $\delta > 0$ tel que, si $x \in]a - \delta; a + \delta[$, alors $f(x) \in]l - \varepsilon; l + \varepsilon[$.

Autrement dit, tout intervalle ouvert centré en l contient toutes les valeurs de x lorsque x est suffisamment proche de a .

Si elle existe, une telle limite est unique. On note alors $\lim_{x \rightarrow a} f(x) = l$

Certaines fonctions admettent une limite finie différente si l'on se rapproche de a par valeurs supérieures ou par valeurs inférieures. Nous aurons l'occasion d'en discuter plus amplement dans le chapitre suivant.

2.2 Limite infinie en un point

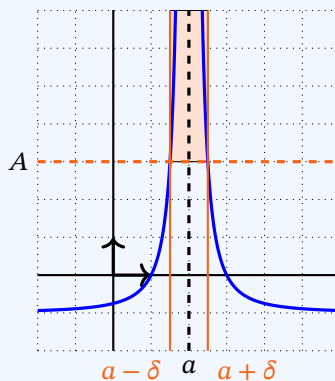
Définition 7

Soit $a \in D$ ou sur un bord de D .

- On dit que $f(x)$ tend vers $+\infty$ lorsque x tend vers a si, pour tout réel A , il existe un réel $\delta > 0$ tel que, si $x \in]a - \delta; a + \delta[\cap D$, alors $f(x) > A$. Autrement dit, l'intervalle $]A; +\infty[$ contient toutes les valeurs de $f(x)$ lorsque x est suffisamment proche de a . On note alors $\lim_{x \rightarrow a} f(x) = +\infty$
- On dit que $f(x)$ tend vers $-\infty$ lorsque x tend vers a si, pour tout réel A , il existe un réel $\delta > 0$ tel que, si $x \in]a - \delta; a + \delta[\cap D$, alors $f(x) < A$. On note alors $\lim_{x \rightarrow a} f(x) = -\infty$

Exemple 6

On a tracé ci-dessous la représentation graphique d'une fonction f .



Pour n'importe quelle valeur du réel A , on peut trouver un intervalle centré sur a tel que toute valeur de $f(x)$ est supérieure à A pour n'importe quel x pris dans cet intervalle. Ce raisonnement vaut peu importe la valeur du réel A :

on a $\lim_{x \rightarrow a} f(x) = +\infty$

Tout comme précédemment, le comportement de la fonction f peut varier selon si l'on approche du réel a par valeurs inférieures ou supérieures. Il nous faut donc distinguer ces deux cas.

Définition 8

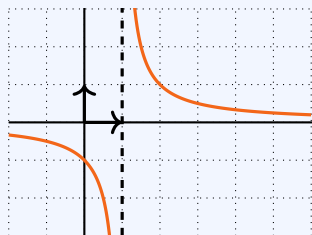
Soit $a \in D$ ou sur un bord de D .

- On dit que $f(x)$ tend vers $+\infty$ lorsque x tend vers a par valeurs inférieures si, pour tout réel A , il existe un réel $\delta > 0$ tel que, si $x \in]a - \delta; a[\cap D$, alors $f(x) > A$. Autrement dit, l'intervalle $]A; +\infty[$ contient toutes les valeurs de $f(x)$ lorsque x est suffisamment proche de a tout en lui étant inférieur. On note alors $\lim_{x \rightarrow a^-} f(x) = +\infty$
- On dit que $f(x)$ tend vers $+\infty$ lorsque x tend vers a par valeurs supérieures si, pour tout réel A , il existe un réel $\delta > 0$ tel que, si $x \in]a; a + \delta[\cap D$, alors $f(x) > A$. Autrement dit, l'intervalle $]A; +\infty[$ contient toutes les valeurs de $f(x)$ lorsque x est suffisamment proche de a tout en lui étant supérieur. On note alors $\lim_{x \rightarrow a^+} f(x) = +\infty$

Là encore, ces définitions peuvent s'étendre pour une limite valant $-\infty$.

Exemple 7

On considère la fonction $f : x \mapsto \frac{1}{x-1}$, définie sur $\mathbb{R} \setminus \{1\}$, dont on a tracé ci-dessous la courbe dans un repère.



Il semblerait que, lorsque l'on s'approche de 1 par valeurs supérieures, la limite soit $+\infty$, ce que l'on notera $\lim_{x \rightarrow 1^+} f(x) = +\infty$.

En revanche, lorsque l'on s'approche de 1 par valeurs inférieures, la limite semble être $-\infty$, ce que l'on note $\lim_{x \rightarrow 1^-} f(x) = -\infty$.

Définition 9

Lorsque la limite d'une fonction f est infinie en un point a , on dit que la droite d'équation $x = a$ est une asymptote verticale à la courbe représentative de f .

Exemple 8

Dans l'exemple précédent, la droite d'équation $x = 1$ est asymptote à la courbe de f .

3 Opérations sur les limites

Les opérations sur les limites sont similaires à celles connues sur les suites. Dans cette partie, f et g sont deux fonctions définies au voisinages de a , a pouvant être un réel, $+\infty$ ou $-\infty$. l_1 et l_2 sont deux réels.

3.1 Limite de la somme

Propriété 2

[Limite de la somme] On a :

$\lim_{x \rightarrow a} f(x)$	l_1	l_1	l_1	$+\infty$	$-\infty$	$+\infty$
$\lim_{x \rightarrow a} g(x)$	l_2	$+\infty$	$-\infty$	$+\infty$	$-\infty$	$-\infty$
$\lim_{x \rightarrow a} (f(x) + g(x))$	$l_1 + l_2$	$+\infty$	$-\infty$	$+\infty$	$-\infty$	FI

3.2 Limite du produit

Propriété 3

[Limite du produit].

$\lim_{x \rightarrow a} f(x)$	l_1	$l_1 \neq 0$	∞	0
$\lim_{x \rightarrow a} g(x)$	l_2	∞	∞	∞
$\lim_{x \rightarrow a} (f(x)g(x))$	$l_1 l_2$	∞ (r.s.)	∞ (r.s.)	FI

r.s. : Règle des signes

Exemple 9

On considère la fonction f définie pour tout réel x non nul par $f(x) = x^2 - x + \frac{1}{x}$.

D'une part, $\lim_{x \rightarrow -\infty} x^2 = +\infty$, $\lim_{x \rightarrow -\infty} (-x) = +\infty$ et $\lim_{x \rightarrow -\infty} \frac{1}{x} = 0$. Ainsi, par somme, $\lim_{x \rightarrow -\infty} f(x) = +\infty$.

Toutefois, si l'on étudie la limite en $+\infty$, nous aboutissons à une forme indéterminée « $\infty - \infty$ ». Il est alors possible d'utiliser les techniques de calcul déjà employées lors du chapitre sur l'étude des limites de suite, en particulier la factorisation par le terme de plus haut degré.

Ainsi, pour tout réel non nul x , $f(x) = x^2 \times \left(1 - \frac{1}{x} + \frac{1}{x^3}\right)$.

Or, $\lim_{x \rightarrow +\infty} x^2 = +\infty$ et $\lim_{x \rightarrow +\infty} \left(1 - \frac{1}{x} + \frac{1}{x^3}\right) = 1$. Ainsi, par produits, $\lim_{x \rightarrow +\infty} f(x) = +\infty$.

3.3 Limite du quotient

Propriété 4

[Limite du quotient] Dans cette partie, on suppose $l_2 \neq 0$.

$\lim_{x \rightarrow a} f(x)$	l_1	l_1	$l_1 \neq 0$	∞	0	∞
$\lim_{x \rightarrow a} g(x)$	l_2	∞	0^+ ou 0^-	$l_2, 0^+$ ou 0^-	0	∞
$\lim_{x \rightarrow a} \left(\frac{f(x)}{g(x)}\right)$	$\frac{l_1}{l_2}$	0	∞ (r.s.)	∞ (r.s.)	FI	FI

r.s. : Règle des signes

Exemple 10

Pour tout réel x , on pose $f(x) = \frac{1 - 2x^4}{1 + x^2}$. L'étude des limites en $+\infty$ et $-\infty$ de f aboutit à une forme indéterminée.

Or, pour tout réel non nul x ,

$$f(x) = \frac{x^4}{x^2} \times \frac{\frac{1}{x^4} - 2}{\frac{1}{x^2} + 1} = x^2 \times \frac{\frac{1}{x^4} - 2}{\frac{1}{x^2} + 1}$$

Or, $\lim_{x \rightarrow +\infty} x^2 = +\infty$, $\lim_{x \rightarrow +\infty} \left(\frac{1}{x^4} - 2\right) = -2$ et $\lim_{x \rightarrow +\infty} \left(\frac{1}{x^2} + 1\right) = 1$. Ainsi, en appliquant les règles de calcul sur les produits et quotients de limite, on aboutit à $\lim_{x \rightarrow +\infty} f(x) = -\infty$.

Exemple 11

On considère la fonction f définie pour tout réel $x \neq 2$ par $f(x) = \frac{3x + 1}{2x - 4}$.

Pour tout réel $x \neq 2$ et $x \neq 0$, on a alors $f(x) = \frac{x \left(3 + \frac{1}{x}\right)}{x \left(2 - \frac{4}{x}\right)} = \frac{3 + \frac{1}{x}}{2 - \frac{4}{x}}$.

Or, $\lim_{x \rightarrow +\infty} \left(\frac{1}{x}\right) = 0$ et $\lim_{x \rightarrow +\infty} \left(\frac{4}{x}\right) = 0$.

Ainsi, $\lim_{x \rightarrow +\infty} f(x) = \frac{3}{2}$. De la même manière, on montre que $\lim_{x \rightarrow -\infty} f(x) = \frac{3}{2}$.

Exemple 12

On considère la fonction $f : x \mapsto \sqrt{x} + \frac{1}{1-x}$, définie sur $[0; 1[\cup]1; +\infty[$.

Pour calculer la limite en 1^+ :

- $\lim_{x \rightarrow 1^+} \sqrt{x} = \sqrt{1} = 1$.
 - $\lim_{x \rightarrow 1} (1-x) = 1-1 = 0$. Par ailleurs, si $x \geq 1$, alors $1-x \leq 0$ et donc $\lim_{x \rightarrow 1^+} (1-x) = 0^-$.
- Ainsi, par quotient de limites, $\lim_{x \rightarrow 1^+} \frac{1}{1-x} = -\infty$.

- Par somme de limite, $\lim_{x \rightarrow 1^+} f(x) = -\infty$

Pour calculer la limite en 1^- :

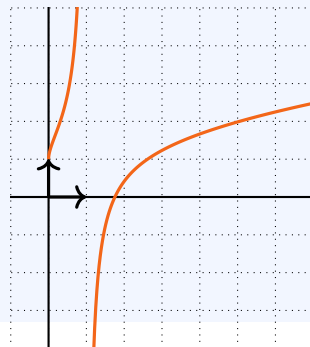
- $\lim_{x \rightarrow 1^-} \sqrt{x} = \sqrt{1} = 1$.
 - $\lim_{x \rightarrow 1} (x-1) = 1-1 = 0$. Par ailleurs, si $x \leq 1$, alors $1-x \geq 0$ et donc $\lim_{x \rightarrow 1^-} (1-x) = 0^+$.
- Ainsi, par quotient de limites, $\lim_{x \rightarrow 1^-} \frac{1}{1-x} = +\infty$.

- Par somme de limite, $\lim_{x \rightarrow 1^-} f(x) = +\infty$

Pour calculer la limite en $+\infty$:

- $\lim_{x \rightarrow +\infty} \sqrt{x} = +\infty$.
- $\lim_{x \rightarrow +\infty} (1-x) = -\infty$, ainsi, par quotient de limites, $\lim_{x \rightarrow +\infty} \frac{1}{1-x} = 0$.
- Par somme de limite, $\lim_{x \rightarrow +\infty} f(x) = +\infty$

Représenter la courbe de la fonction f dans un graphique (par exemple, dans un logiciel de géométrie ou sur une calculatrice) permet de confirmer ou d'infirmer les calculs.

**3.4 Composition de limites****Propriété 5**

Soit a, b et c des réels ou $\pm\infty$. Soit f et g des fonctions définies sur \mathbb{R} . On suppose que $\lim_{x \rightarrow a} f(x) = b$ et $\lim_{X \rightarrow b} g(X) = c$.
Alors $\lim_{x \rightarrow a} (g \circ f)(x) = c$.

Exemple 13

On considère la fonction $f : x \mapsto e^{-2x^2-3x-5}$.

On sait que $\lim_{x \rightarrow +\infty} (-2x^2 - 3x - 5) = -\infty$. Par ailleurs, $\lim_{X \rightarrow -\infty} e^X = 0$.

Ainsi, par composition de limites, $\lim_{x \rightarrow +\infty} e^{-2x^2-3x-5} = 0$

4 Comparaison de limite

Théorème 1

[Théorème de comparaison] Soit a un réel ou $\pm\infty$. Soit f et g deux fonctions définies sur un intervalle I dont a est un élément ou un bord

- Si, pour tout $x \in I$, $f(x) \geq g(x)$ et $\lim_{x \rightarrow a} g(x) = +\infty$, alors $\lim_{x \rightarrow a} f(x) = +\infty$
- Si, pour tout $x \in I$, $f(x) \leq g(x)$ et $\lim_{x \rightarrow a} g(x) = -\infty$, alors $\lim_{x \rightarrow a} f(x) = -\infty$

Exemple 14

Pour tout réel x , on pose $f(x) = (2 + \cos(x))e^x$.

Pour tout réel x , $\cos(x) \geq -1$, ce qui implique que $2 + \cos(x) \geq 1$ d'où $f(x) \geq e^x$. Or, $\lim_{x \rightarrow +\infty} e^x = +\infty$.

Ainsi, par comparaison, $\lim_{x \rightarrow +\infty} f(x) = +\infty$

Exemple 15

On souhaite montrer que, justement, $\lim_{x \rightarrow +\infty} e^x = +\infty$.

Pour tout réel x , on pose $f(x) = e^x - x$. f est dérivable sur \mathbb{R} et, pour tout réel x , $f'(x) = e^x - 1$. Ainsi, $f'(x) \leq 0 \Leftrightarrow x \leq 0$. On construit alors le tableau de signes de f' et le tableau de variations de f .

x	$-\infty$	0	$+\infty$
$f'(x)$		$-$	$+$
f			

On s'aperçoit alors que, pour tout réel x , $f(x) \geq 1$, et donc que $e^x \geq 1 + x$. Or, $\lim_{x \rightarrow +\infty} (1 + x) = +\infty$. D'après le théorème de comparaison, on a donc que $\lim_{x \rightarrow +\infty} e^x = +\infty$.

Théorème 2

[Théorème d'encadrement] Soit a un réel. Soit f , g et h trois fonctions définies sur un intervalle I dont a est un élément ou un bord.

Si, pour tout $x \in I$, $f(x) \leq g(x) \leq h(x)$ et si f et h admettent une même limite finie l en a , alors g admet également une limite finie en a et $\lim_{x \rightarrow a} g(x) = l$.

Exemple 16

Pour tout réel non nul x , on pose $f(x) = \frac{\cos(x)}{x}$. On a alors $-\frac{1}{x} \leq f(x) \leq \frac{1}{x}$.

Or, $\lim_{x \rightarrow +\infty} \left(\frac{1}{x}\right) = \lim_{x \rightarrow +\infty} \left(-\frac{1}{x}\right) = 0$.

Ainsi, d'après le théorème d'encadrement, $\lim_{x \rightarrow +\infty} f(x) = 0$.

Exemple 17

Pour tout réel non nul x , on pose $g(x) = x \sin\left(\frac{1}{x}\right)$.

Pour tout réel $x > 0$, $-1 \leq \sin\left(\frac{1}{x}\right) \leq 1$ et donc $-x \leq f(x) \leq x$. Or, $\lim_{x \rightarrow 0^+} (-x) = \lim_{x \rightarrow 0^+} x = 0$.

Ainsi, d'après le théorème d'encadrement, $\lim_{x \rightarrow 0^+} f(x) = 0$.

5 Croissances comparées**Propriété 6**

[Croissances comparées – fonction exponentielle] Soit n un entier naturel.

$$\lim_{x \rightarrow +\infty} \frac{e^x}{x^n} = +\infty \qquad \lim_{x \rightarrow -\infty} x^n e^x = 0$$

Exemple 18

Pour tout réel x , on pose $f(x) = \frac{e^x - x}{e^x}$. On a alors $f(x) = \frac{e^x}{e^x} - \frac{x}{e^x} = 1 - \frac{x}{e^x}$.

Or, puisque $\lim_{x \rightarrow +\infty} \frac{e^x}{x} = +\infty$, on a alors $\lim_{x \rightarrow +\infty} \frac{x}{e^x} = 0$. Ainsi, $\lim_{x \rightarrow +\infty} f(x) = 1$.

Cette propriété peut être vue comme la limite de nouvelles fonctions, les fonctions $x \mapsto \frac{e^x}{x^n}$ et $x \mapsto x^n e^x$. Il est alors possible d'utiliser tous les résultats précédents, en particulier ceux sur la composition. Par exemple, si l'on considère une fonction u telle que $\lim_{x \rightarrow a} u(x) = +\infty$, alors on aura $\lim_{x \rightarrow a} \frac{e^{u(x)}}{u(x)} = +\infty$.

Il est important de bien avoir la même expression dans l'exponentielle et au dénominateur !

Exemple 19

On considère la fonction $f : x \mapsto \frac{e^{-2x+4}}{3x^3}$, définie sur \mathbb{R}^* . On souhaite déterminer $\lim_{x \rightarrow -\infty} f(x)$. Pour cela, il semble naturel de faire intervenir une croissance comparée. Seulement, les expressions dans l'exponentielle et au dénominateur sont différentes, il faut donc transformer légèrement cette écriture pour se ramener aux fonctions mentionnées dans la propriété.

Pour tout réel non nul x ,

$$\frac{e^{-2x+4}}{3x^3} = \frac{e^{-2x} \times e^4}{3 \times x^3} = \frac{e^4}{3} \times \frac{e^{-2x}}{x^3} = \frac{e^4}{3} \times \frac{(-2)^3 \times e^{-2x}}{(-2)^3 \times x^3} = \frac{-8e^4}{3} \times \frac{e^{-2x}}{(-2x)^3}$$

Or, $\lim_{x \rightarrow -\infty} (2x) = +\infty$, et, par croissances comparées, $\lim_{x \rightarrow +\infty} \frac{e^x}{x^n} = +\infty$.

Ainsi, par composition, $\lim_{x \rightarrow -\infty} \frac{e^{-2x}}{(-2x)^3} = +\infty$. Enfin, par produit, $\lim_{x \rightarrow -\infty} = -\infty$.

6 Approfondissement : Asymptotes obliques

Définition 10

Soit a un réel et f une fonction définie sur $]a; +\infty[$. Soit m et p des réels.

On dit que la droite d'équation $y = mx + p$ est asymptote à la courbe représentative de f en $+\infty$ si

$$\lim_{x \rightarrow +\infty} (f(x) - (mx + p)) = 0$$

Exemple 20

On considère la fonction $f : x \mapsto \frac{x^2 + 3x - 3}{2x - 2}$, définie sur $\mathbb{R} \setminus \{1\}$. Pour tout $x \neq 1$,

$$f(x) - \left(\frac{1}{2}x + 2\right) = \frac{x^2 + 3x - 3}{2x - 2} - \frac{\left(\frac{1}{2}x + 2\right)(2x - 2)}{2x - 2} = \frac{x^2 + 3x - 3 - x^2 - 4x + x + 4}{2x - 2} = \frac{1}{2x - 2}$$

Ainsi, $\lim_{x \rightarrow +\infty} \left(f(x) - \left(\frac{1}{2}x + 2\right)\right) = 0$ et $\lim_{x \rightarrow -\infty} \left(f(x) - \left(\frac{1}{2}x + 2\right)\right) = 0$.

La droite d'équation $y = \frac{1}{2}x + 2$ est asymptote à la courbe représentative de f en $+\infty$ et en $-\infty$

Il est également possible, en étudiant le signe de $f(x) - \left(\frac{1}{2}x + 2\right)$, de déterminer la position relative de la courbe de f par rapport à son asymptote. Ainsi,

$$f(x) - \left(\frac{1}{2}x + 2\right) \leq 0 \Leftrightarrow \frac{1}{2x - 2} \leq 0 \Leftrightarrow 2x - 2 \leq 0 \Leftrightarrow x \leq 1$$

La courbe de f est en-dessous de son asymptote en $-\infty$ et est au-dessus en $+\infty$.

